

# IDENTIFIKASI FOTO WANITA BERHIJAB DARI MAJALAH UNTUK PEMBUATAN KATALOG BUSANA MUSLIM OTOMATIS MEMANFAATKAN CONVOLUTIONAL NEURAL NETWORK

M. Najamudin Ridha, *STMIK Indonesia Banjarmasin*, Endang Setyati, *Institut Sains dan Teknologi Terpadu Surabaya*, Yosi Kristian, *Institut Sains dan Teknologi Terpadu Surabaya*

**Abstrak**—Perkembangan Fashion Muslim di Indonesia terus meningkat, disisi lain terobosan baru pada Deep Learning dengan memadukan arsitektur seperti dropout regularizations dan Rectified Linear Unit (ReLU) sebagai fungsi aktivasi dan data augmentation, mampu mencapai terobosan pada large scale image classification. Penelitian ini menggunakan metode deteksi objek wajah dengan Haar Cascades Classification untuk mendapatkan sample dataset wajah dan preprocessing data testing untuk dilanjutkan pada metode machine learning untuk klasifikasi citra dengan Convolutional Neural Network. Dataset yang digunakan adalah kumpulan katalog busana online, dataset yang sudah di preprocessing dibagi menjadi dua kategori, yaitu Hijab untuk semua citra wanita berhijab, dan Non Hijab untuk citra yang bukan wanita berhijab. selanjutnya klasifikasi citra menggunakan data ujicoba majalah digital terbitan Hijabella, Joy Indonesia dan Scarf Indonesia. Semakin besar resolusi citra input untuk preprocessing pada majalah digital, maka akan semakin banyak objek citra yang terdeteksi, dengan meningkatkan jumlah dataset untuk training dan validasi, mampu menambah hasil akurasi yang didapatkan, terjadi peningkatan akurasi pada dataset 2.500 wajah perkategori ke 5.000 wajah perkategori dengan resolusi 720p meningkat dari rata-rata 81.30% menjadi 82.31%, peningkatan rata-rata 1.01% dan tertinggi 2.14%, sedangkan resolusi 1080p meningkat dari rata-rata 83.03% menjadi 83.68%, peningkatan rata-rata 0.65% dan tertinggi 1.73%, akurasi tertinggi adalah sebesar 84.72% menggunakan model dataset 5.000 secara acak perkategori.

**Kata Kunci**—Fashion Muslim, Majalah Digital, Katalog Online, Hijab, Haar Cascades Classification, Convolutional Neural Network

## I. PENDAHULUAN

Perkembangan fashion muslim di Indonesia terus meningkat, sebagian besar didorong oleh banyaknya perancang busana muslim dan suksesnya proses transformasi dari gaya konservatif menjadi lebih kontemporer yang sesuai dengan tipikal generasi muda Indonesia, ada beberapa faktor lain yang mendorong perkembangan tren fashion, mulai dari munculnya banyak komunitas seperti Hijabers Community, Hijabers Mom, sampai diselenggarakannya beragam bazar dan peragaan busana muslim

M. Najamudin Ridha, Sekolah Tinggi Manajemen Informatika dan Komputer Indonesia Banjarmasin, Banjarmasin, Kalimantan Selatan, Indonesia (e-mail:admin@komptuterkampus.com).

Endang Setyati, Magister Teknologi Informasi, Institut Sains dan Teknologi Terpadu Surabaya, Surabaya, Jawa Timur, Indonesia (e-mail:endang@stts.edu)

Yosi Kristian, Magister Teknologi Informasi, Institut Sains dan Teknologi Terpadu Surabaya, Surabaya, Jawa Timur, Indonesia (e-mail:yosi@stts.edu)

Menurut Dirjen Industri Kecil Menengah (IKM) Kementrian Perindustrian, pada tahun 2015 terdapat 20 Juta penduduk indonesia yang menggunakan hijab, hal ini selaras dengan perkembangan industri fashion muslim sebesar 7 persen setiap tahun. Peran pemerintah dalam mendukung trend fashion muslim sebagai icon fashion Indonesia di mata dunia dengan berbagai usaha yang mendukung para penggiat fashion Indonesia baik berupa bahan baku, teknologi, SDM, pemasaran dan modal.

Dalam dunia Internet, persebaran tren fashion bahkan lebih cepat dari media massa, ada banyak sekali model fashion dari berbagai sumber dan merek. Jenis dan gaya yang tak terbatas. Para pengusaha yang bergerak dibidang fashion saling berlomba-lomba dalam memasarkan produk yang dibuat, banyak katalog dan majalah yang membahas masalah fashion muslim, baik hijab, dress dan lain sebagainya. Untuk membuat katalog secara otomatis diperlukan cara yang dapat memisah fashion tertentu dari kumpulan jenis dan gaya fashion yang ada sesuai dengan kategorinya dengan memanfaatkan Computer Vision dalam proses pengkategorian.

Salah satu kekurangan pada bidang citra digital adalah untuk mengenali object yang ada pada citra secara umum, berbagai kalangan diseluruh dunia mencoba melakukan pendekatan pengenalan citra bagi komputer agar dapat meniru kemampuan manusia dalam mengenali object. Salah satu pendekatan yang berhasil digunakan adalah Neural Network yang terinspirasi dari jaringan syaraf pada manusia. Konsep ini kemudian dikembangkan lebih lanjut dalam Deep Learning.[1].

Banyak metode yang bisa digunakan untuk klasifikasi manusia berdasarkan gaya, raut wajah, pakaian yang digunakan, dan lain sebagainya, saat ini teknik Machine Learning menghasilkan hasil yang sangat bagus untuk mengatasi masalah klasifikasi Machine Learning yang lebih advance, salah satunya adalah Deep Convolutional Neural Network (CNN) yang merupakan metode Deep Learning yang powerful[2]. Namun CNN, seperti metode Deep Learning lainnya, memiliki kelemahan yaitu proses pelatihan model yang lama. Dengan perkembangan perangkat keras, hal tersebut dapat diatasi menggunakan teknologi General Purpose Graphical Processing Unit (GPGPU).

Metode CNN bukanlah ilmu baru, perkembangan awal dari rancangan (Fukushima, 1980) sebuah unsupervised artificial networks dengan nama Neocognitron yang terinspirasi dari system visual biologis rancangan Hubel dan Wiesel. Namun diakhir tahun 1990-an hingga tahun 2000-an, Neural Network

hampir dilupakan karena muncul berbagai algoritma seperti Support Vector Machines, AdaBoost dan lainnya yang dapat dieksekusi lebih cepat dan dengan performa yang lebih baik pada waktu itu, Neural Network kembali mendapatkan perhatian ketika Deep Belief Network (Hinton, 2006) membuat terobosan dengan menjadi model Handwritten Digit Recognition paling akurat yang akhirnya muncul istilah Deep Learning.[3].

Pada tahun 2012 muncul terobosan baru pada deep learning dengan memadukan arsitektur seperti drop out regularizations dan Rectified Linear Unit (ReLU) sebagai fungsi aktivasi dan data augmentation, mampu mencapai terobosan pada large scale image classification (ImageNet) yang memiliki 1000 kategori citra dari 1,2 juta citra melebihi dari performa manusia. model ini dikenal dengan nama AlexNet, proses trainingnya hanya menggunakan 1 fase saja, yaitu supervised backpropagation, sehingga menyebabkan banyak orang tidak percaya lagi pengaruh dari fase unsupervised pre-training[3].

## II. HAAR CASCADES CLASSIFIER

Haar like feature atau dikenal sebagai Haar Cascades Classifier merupakan rectangular (persegi) feature, yang memberikan indikasi secara spesifik pada citra, Haar Cascade Classifier berasal dari gagasan Paul Viola dan Michael Jhon, karena itu dinamakan metode Viola & Jhon, ide dari Haar like feature adalah mengenali objek berdasarkan nilai sederhana dari fitur tetapi bukan merupakan nilai piksel dari image object tersebut. Metode ini memiliki kelebihan komputasi yang sangat cepat, karena hanya tergantung pada jumlah piksel dalam persegi bukan setiap nilai piksel dari sebuah image. Pendekatan untuk mendeteksi objek dalam gambar menggabungkan empat kunci utama, yaitu haar like feature, integral image, adaboost learning dan cascade classifier[9].

Haar Feature adalah fitur yang didasarkan pada Wavelet Haar, yaitu gelombang tunggal bujur sangkar (satu interval tinggi dan satu interval rendah). Untuk dua dimensi, satu terang dan satu gelap, selanjutnya kombinasi-kombinasi kotak yang digunakan untuk pendeteksian objek visual yang lebih baik. Setiap haar-like feature terdiri dari gabungan kotak – kotak hitam dan putih, seperti pada persamaan .

$$f(x) = \text{SumBlack rectangle} - \text{SumWhite rectangle} \quad (1)$$

Fitur Haar ditentukan dengan cara mengurangi rata-rata piksel pada daerah gelap dari rata-rata piksel pada daerah terang, jika nilai perbedaannya itu diatas nilai threshold, maka dapat dikatakan bahwa fitur tersebut. Nilai dari haar-like feature adalah perbedaan antara jumlah nilai-nilai piksel gray level dalam daerah kotak hitam dan daerah kotak putih. Dimana kotak putih pada haar-like feature dapat dihitung secara cepat menggunakan integral image.

## III. CONVOLUTIONAL NEURAL NETWORK

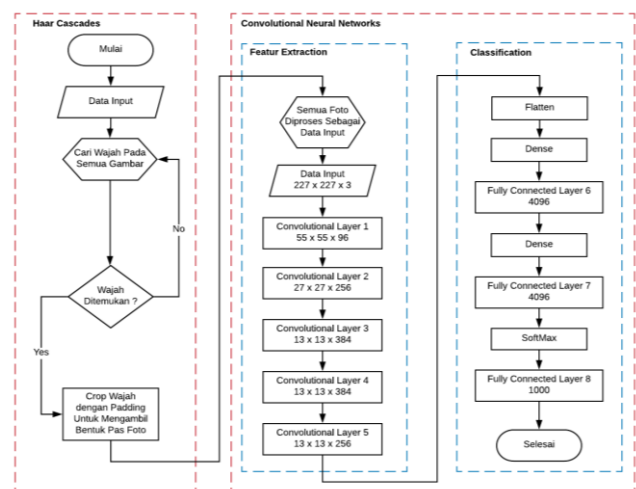
Convolutional Neural Network adalah salah satu metode machine learning dari pengembangan Multi Layer Perceptron (MLP) yang didesain untuk mengolah data dua dimensi. Convolutional Neural Network termasuk dalam jenis Deep Neural Network karena dalamnya tingkat jaringan dan

banyak diimplementasikan dalam data citra. Convolutional Neural Network memiliki dua metode; yakni klasifikasi menggunakan feedforward dan tahap pembelajaran menggunakan backpropagation. Cara kerja Convolutional Neural Network memiliki kesamaan pada Multi Layer Perceptron, namun dalam Convolutional Neural Network setiap neuron dipresentasikan dalam bentuk dua dimensi, tidak seperti Multi Layer Perceptron yang setiap neuron hanya berukuran satu dimensi.

## IV. IDENTIFIKASI WANITA BERHIJAB

Data input sebagai training adalah kumpulan wajah yang berhijab dan tidak berhijab, untuk data training dikumpulkan dari data katalog busana online yang diambil dari beberapa katalog busana online dan website busana muslim.

Alur sistem pada blok sistem gambar 1 dimana pada data preprocessing untuk mengumpulkan data training dan validasi dari kumpulan katalog online adalah menggunakan metode Haar Cascades Clasification untuk deteksi wajah secara frontal. Setiap wajah yang ditemukan, baik berhijab atau tidak, maka akan diklasifikasi dengan kategori Hijab dan Non hijab, yang kemudian akan diteruskan ke metode Convolutional Neural Network model Alexnet untuk training, hasil model dari training akan disimpan untuk transfer learning dan digunakan kembali untuk klasifikasi foto wajah yang ditemukan Haar Cascades Classification untuk idenfifikasi wajah berhijab atau non hijab.



Gambar. 1. Blok Diagram Arsitektur Sistem

### A. Data Input dan Data Output

Data input sebagai testing / ujitoba adalah Majalah digital pada aplikasi Gramedia, dengan mengambil ScreenShoot tiap halaman dan kemudian dikonversi ke bentuk PDF, majalah yang akan digunakan adalah majalah terbitan Hijabella, Joy Indonesia dan Scarf Indonesia sebagai perbandingan hasil tiap majalah. Informasi terbitan dan jumlah halaman dapat dilihat pada tabel I.

Data input sebagai training adalah kumpulan wajah yang berhijab dan tidak berhijab, untuk data training dikumpulkan dari data katalog busana online yang diambil dari beberapa katalog online dan website busana muslim. Data katalog terdapat pada table II.

TABEL I  
MAJALAH DIGITAL UNTUK DATA TESTING

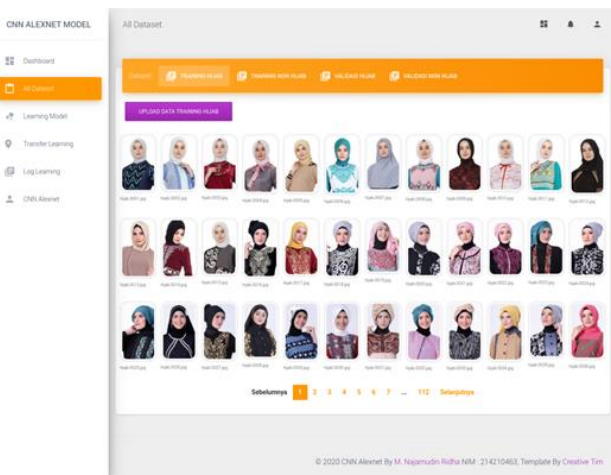
No	Majalah	Edisi	Jumlah
1	Hijabella	16, 30 Nov 2014	132 Hal
2	Hijabella	17, 07 Jan 2015	132 Hal
3	Hijabella	18, 11 Mar 2015	132 Hal
4	Joy Indonesia	Okt 2016	148 Hal
5	Joy Indonesia	Nov 2016	148 Hal
6	Joy Indonesia	Des 2016	148 Hal
7	Scarf Indonesia	31 Jan 2017	120 Hal
8	Scarf Indonesia	21 Des 2017	120 Hal
9	Scarf Indonesia	22 Jan 2018	120 Hal

Informasi terbitan dan jumlah halaman pada majalah digital

TABEL II  
KATALOG DIGITAL UNTUK DATA TRAINING

No	Katalog/Website	Tahun
1	Katalog Azzura	Terbitan 2017
2	Katalog Munira	Terbitan 2018
3	Katalog Garsel Fashion	Terbitan 2017 – 2018
4	Katalog Gareu Fashion	Terbitan 2017 – 2018
5	Katalog Garucci	Terbitan 2017 – 2018
6	Katalog Guardno	Terbitan 2017 – 2018
7	Katalog Blackkelly	Terbitan 2017 – 2018
8	Katalog Inficlo	Terbitan 2017 – 2018
9	Katalog Catenzo	Terbitan 2017 – 2018
10	Katalog Golfer	Terbitan 2017 – 2018
11	Katalog Java Seven	Terbitan 2017 – 2018
12	Katalog Basama Soga	Terbitan 2017 – 2018
13	Katalog GShop Geearsy	Terbitan 2017 – 2018
14	Web Najilla Hijab	Diakses 2018
15	Web Miranda Hijab	Diakses 2018
17	Web Jenahara	Diakses 2018
18	Web Rabbani	Diakses 2018
19	Web Jilbab Flow Idea	Diakses 2018
20	Web Elzatta	Diakses 2018
21	Web Zoya	Diakses 2018
22	Web Jenahara	Diakses 2018

Katalog digital yang digunakan untuk data training



Gambar. 2. Contoh output Face Detection dengan Haar Cascade Classification data Training dari katalog digital

### B. Preprocessing Dataset Training

Proses ekstraksi wajah pada setiap katalog online, menggunakan metode Haar Cascades Classification untuk menemukan wajah dengan memanfaatkan library OpenCV. Seluruh dataset yang akan digunakan untuk proses training dan validasi model Convolutional Neural Network adalah hasil dari face detection secara frontal dengan metode Haar Cascades Classification, output proses *preprocessing* seperti pada gambar 2.

Setelah wajah ditemukan, untuk data training dan validasi, dilakukan pengelompokan citra dengan kategori “Hijab” dan “Nonhijab”. Rincian pengelompokan dataset pada tabel III.

TABEL III  
RINCIAN DATASET YANG DIKUMPULKAN PERKATEGORI

No	Dataset	Ket	Hijab	Non	Total
1	2.500	Training	2.000	2.000	4.000
		Validasi	500	500	1.000
2	5.000	Training	4.000	4.000	8.000
		Validasi	1.000	1.000	2.000
3	2.500 Acak	Training	2.000	2.000	4.000
		Validasi	500	500	1.000
4	5.000 Acak	Training	4.000	4.000	8.000
		Validasi	1.000	1.000	2.000

Katalog digital yang digunakan dibagi menjadi 4 kelompok.

Proses ekstraksi wajah pada majalah digital menggunakan program yang sama dengan ekstraksi wajah pada data training, yaitu menggunakan Haar Cascades Classification, perbandingan hasil ekstraksi wajah dengan resolusi berbeda dapat dilihat pada table IV.

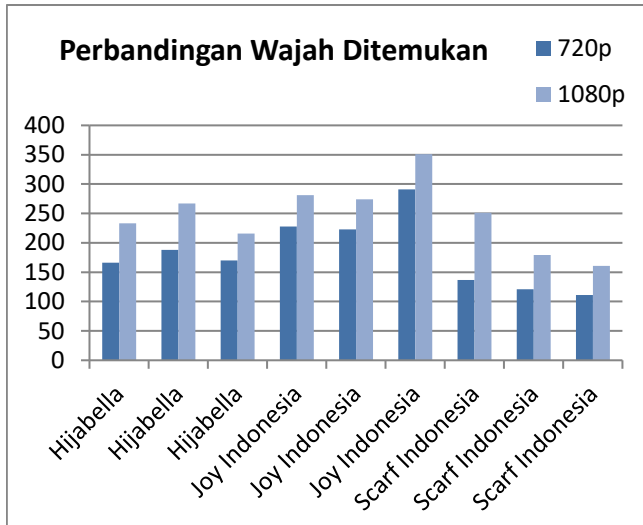
TABEL IV  
PERBANDINGAN HASIL EKSTRAKSI WAJAH DENGAN RESOLUSI BERBEDA

No	Majalah	Hal	Wajah Ditemukan	
			720p	1080p
1	Hijabella Ed.16, 30 Nov 2014	132	166	233
2	Hijabella Ed.17, 07 Jan 2015	132	188	267
3	Hijabella Ed.18, 11 Mar2015	132	170	216
4	Joy Indonesia Ed.Okt 2016	148	228	281
5	Joy Indonesia Ed.Nov 2016	148	223	274
6	Joy Indonesia Ed.Des 2016	148	291	351
7	Scarf Indonesia Ed.31 Jan 2017	120	137	251
8	Scarf Indonesia Ed.21 Des 2017	120	121	179
9	Scarf Indonesia Ed.22 Jan 2018	120	111	161

Resolusi 720p menggunakan perangkat Samsung Galaxy A6, sedangkan resolusi 1080p menggunakan perangkat Xiaomi Redmi Note 7.

Dari data table IV, dapat dilihat dengan semakin besar resolusi citra sebuah majalah digital, semakin banyak wajah

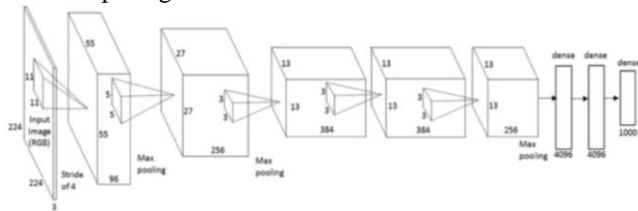
yang ditemukan dengan metode Haar Cascades Classification, Grafik perbandingan hasil ekstraksi wajah dari majalah dapat dilihat pada gambar 3.



Gambar 3. Grafik Perbandingan Wajah Ditemukan Berdasarkan Resolusi

C. Training Model Convolutional Neural Network

Dataset yang akan digunakan untuk training model Convolutional Neural Network adalah dataset training yang didapatkan dari ekstraksi wajah katalog digital pada tabel 3.2 untuk data training. Arsitektur model yang digunakan adalah AlexNet pada gambar 4.

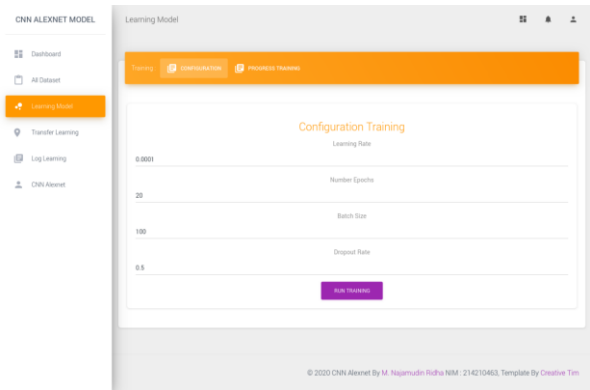


Gambar 4. Arsitektur Model Alexnet[17]

Proses training dataset menggunakan beberapa model sesuai dengan kategori pada table III. Kemudian akan dilakukan ujicoba model training terhadap majalah digital.

D. Evaluasi Data Testing

Pada bagian preprocessing data testing di tabel IV terdapat perbandingan hasil ekstraksi wajah dengan resolusi berbeda, terbukti bahwa metode Haar Cascades Classification mampu mendeteksi lebih banyak wajah dengan resolusi yang semakin tinggi, untuk menghitung tingkat akurasi model-model yang sudah di training dengan model Convolutional Neural Network, diperlukan uji coba dengan data-data berupa majalah – majalah digital, proses perhitungan akurasi model yang sudah di transfer learning dapat melakukan model Evaluate antara data Testing dengan model yang sudah ada, namun perlu memisahkan hasil ekstraksi wajah dengan Haar Cascades Classification pada majalah digital antara wajah berhijab dan tidak berhijab menyesuaikan model Convolutional Neural Network. Pengaturan parameter untuk training model seperti pada gambar 5.



Gambar 5. Custom Parameter untuk training model

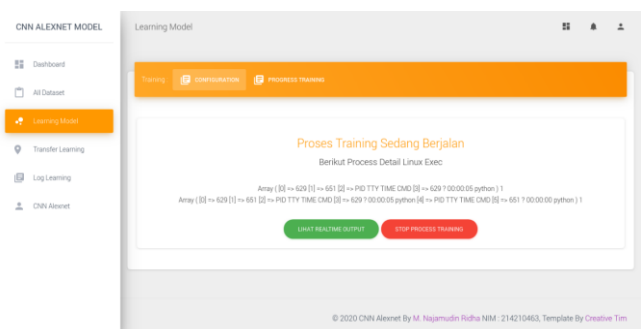
Hasil klasifikasi data wajah akan digunakan untuk testing evaluasi model-model yang sudah di training, pada data training dengan berbagai parameter, data parameter dapat dilihat pada table V.

TABEL V  
DATA PARAMETER MODEL TRAINING

No	Nama	Learn	Drop Out	Batch Size	Epoch	Early Stop
1	Test 01	0.0001	0.4	100	100	-
2	Test 02	0.0001	0.4	200	100	-
3	Test 03	0.0001	0.4	300	100	-
4	Test 04	0.0001	0.4	400	100	-
5	Test 05	0.0001	0.4	500	100	-
6	Test 06	0.0001	0.5	100	100	-
7	Test 07	0.0001	0.5	200	100	-
8	Test 08	0.0001	0.5	300	100	-
9	Test 09	0.0001	0.5	400	100	-
10	Test 10	0.0001	0.5	500	100	-
11	Test 11	0.0001	0.4	100	-	25
12	Test 12	0.0001	0.4	200	-	25
13	Test 13	0.0001	0.4	300	-	25
14	Test 14	0.0001	0.4	400	-	25
15	Test 15	0.0001	0.4	500	-	25
16	Test 16	0.0001	0.5	100	-	25
17	Test 17	0.0001	0.5	200	-	25
18	Test 18	0.0001	0.5	300	-	25
19	Test 19	0.0001	0.5	400	-	25
20	Test 20	0.0001	0.5	500	-	25

Model-model training dengan berbagai parameter

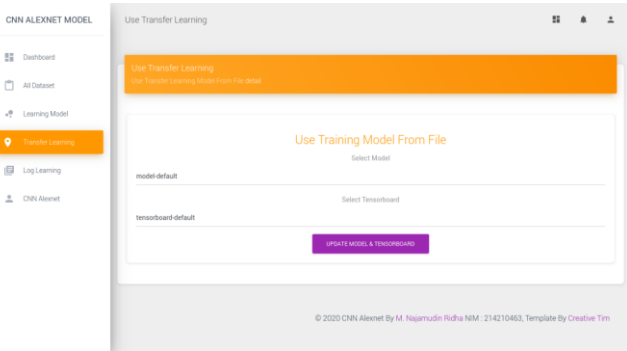
Proses training dataset pada setiap model akan disimpan dan digunakan untuk transfer learning sebagai ujicoba data testing untuk melihat nilai akurasi model yang telah di training, proses training model dapat dilihat pada gambar 6.



Gambar 7. Proses Training model dengan Dataset

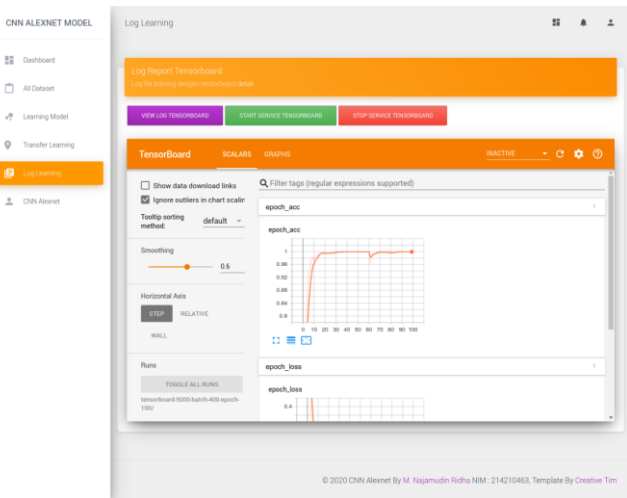


Setiap majalah yang akan dilakukan untuk ujicoba pada tabel II akan dievaluasi dengan model-model yang dibuat dengan berbagai parameter seperti pada table V, setiap model menggunakan 4 kelompok kategori data training seperti pada tabel III, model hasil training disimpan dengan format hadoop filesystem h5. Untuk memilih model tertentu seperti pada gambar 7.



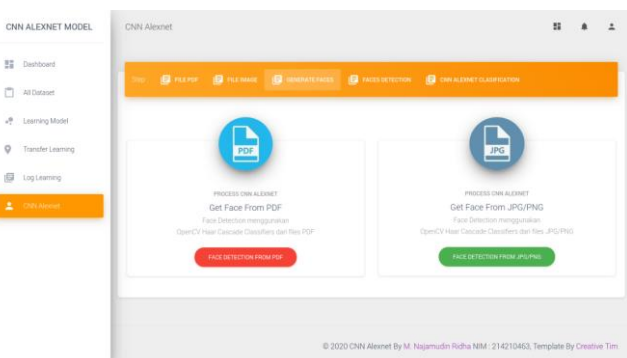
Gambar. 7. Setting Transfer Learning model

Majalah yang diujicoba menggunakan perangkat berbeda dengan resolusi 720p dan 1080p untuk melihat hasil perbandingan perbedaan resolusi terhadap model Convolutional Neural Network yang dibuat. Log proses training dapat dilihat pada gambar 8.



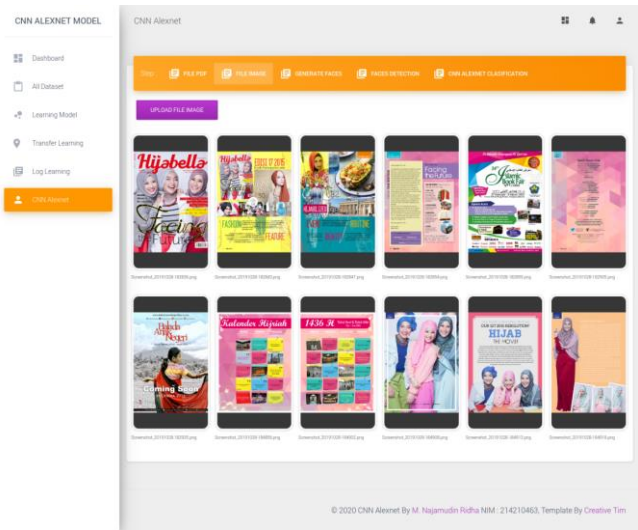
Gambar. 8. Log Proses Training dari Tensorboard

Proses testing data, bisa menggunakan data input berupa file pdf ataupun jpg/jpeg/png, untuk memilih input data testing seperti pada gambar 9.



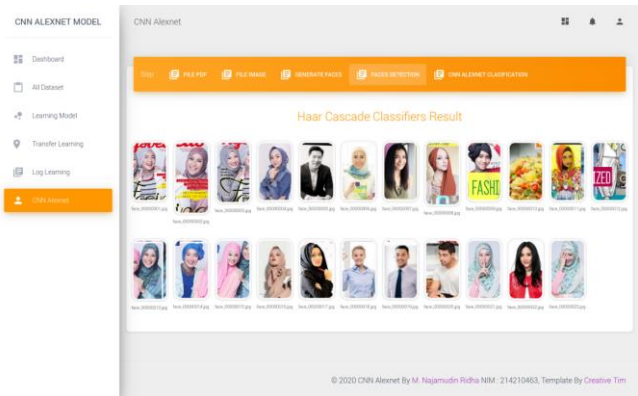
Gambar. 9. Memilih input data Testing

Untuk memudahkan evaluasi data testing, setiap proses klasifikasi dengan Convolutional Neural Network permajalah, contoh 12 halaman pertama majalah Hijabella dari file jpg seperti pada gambar 10.



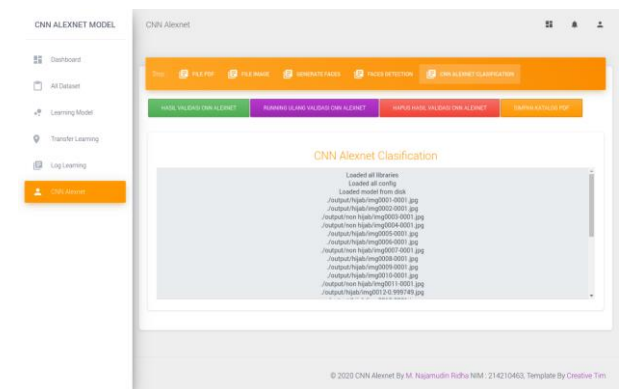
Gambar. 10. Majalah Hijabella untuk Data Testing

Proses Haar Cascade Classification untuk ekstraksi wajah yang ditemukan pada majalah untuk input data testing seperti gambar 11.



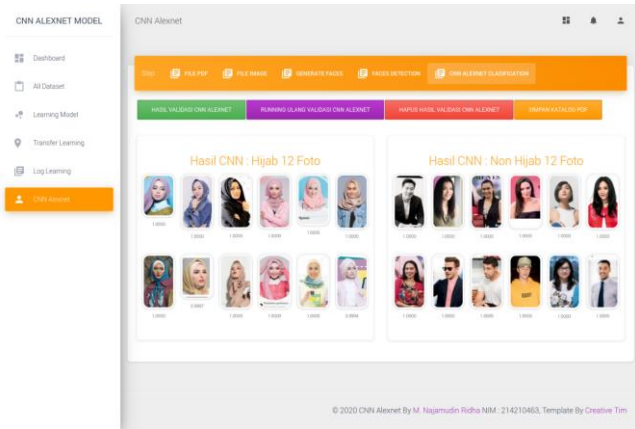
Gambar. 11. Hasil Deteksi Wajah Haar Cascades Classification

Wajah yang berhasil diidentifikasi akan diteruskan ke proses klasifikasi, apakah foto berhijab atau tidak berhijab, proses identifikasi dengan Convolutional Neural Network seperti gambar 12.



Gambar. 12. Proses identifikasi wajah berhijab dengan Convolutional Neural Network

Setelah proses selesai, hasil identifikasi wajah yang berhijab akan dibuat menjadi katalog busana muslim dalam bentuk file pdf, output hasil identifikasi wajah berhijab dengan Convolutional Neural Network seperti pada gambar 13.



Gambar. 13. Output hasil identifikasi wanita berhijab atau tidak dengan Convolutional Neural Network

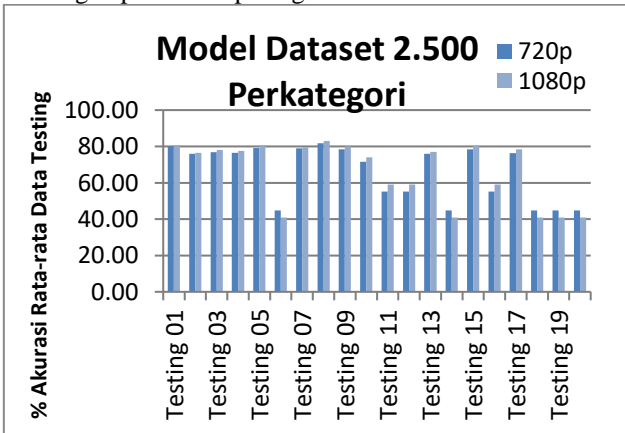
Setiap hasil identifikasi dari metode Convolutional Neural Network permajalah dihitung jumlah akurasi identifikasi wanita berhijab.

Proses perhitungan identifikasi dilakukan pada setiap model-model dengan paramter yang berbeda-beda untuk melihat model terbaik pada table V dan dengan data testing dengan resolusi 720p dan 1080p.

Untuk mempercepat proses akurasi, setiap output wajah yang terdeteksi dari metode Haar Cascades Classification, akan diklasifikasi terlebih dahulu wajah dengan hijab dan non hijab, kemudian akan dibandingkan dengan hasil klasifikasi menggunakan Convolutional Neural Network berdasarkan model-model yang telah di training. Hasilnya digunakan sebagai evaluasi data testing berdasarkan pada model dataset.

1. *Evaluasi Data Testing pada Model 2.500 Dataset*

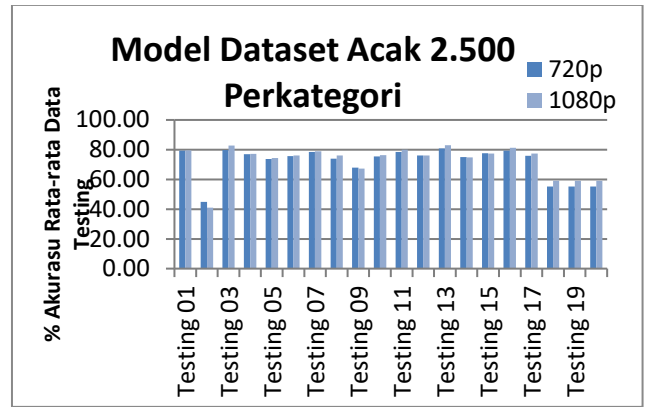
Grafik perbandingan hasil akurasi rata-rata dataset 2.500 perkategori antara 720p dengan 1080p terhadap model data training dapat dilihat pada gambar 14.



Gambar. 14. Grafik Perbandingan Rata-rata akurasi model dataset 2.500 terhadap majalah dengan resolusi 720p dan 1080p

2. *Evaluasi Data Testing pada Model 2.500 Dataset Acak*

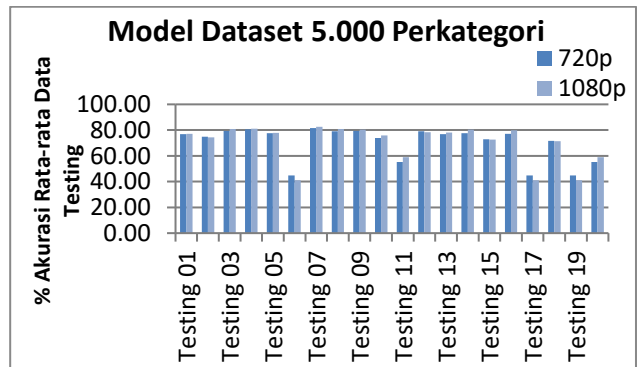
Grafik perbandingan hasil akurasi rata-rata dataset 2.500 Acak perkategori antara 720p dengan 1080p terhadap model data training dapat dilihat pada gambar 15.



Gambar. 15. Grafik Perbandingan Rata-rata akurasi model dataset 2.500 acak terhadap majalah dengan resolusi 720p dan 1080p

3. *Evaluasi Data Testing pada Model 5.000 Dataset*

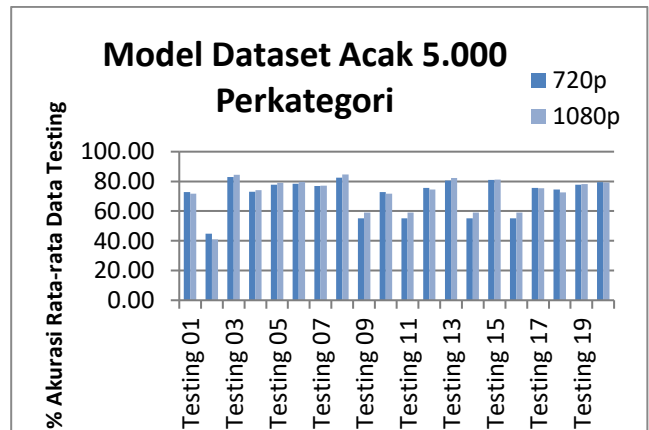
Grafik perbandingan hasil akurasi rata-rata dataset 5.000 perkategori antara 720p dengan 1080p terhadap model data training dapat dilihat pada gambar 16.



Gambar. 16. Grafik Perbandingan Rata-rata akurasi model dataset 5.000 terhadap majalah dengan resolusi 720p dan 1080p

4. *Evaluasi Data Testing pada Model 5.000 Dataset Acak*

Grafik perbandingan hasil akurasi rata-rata dataset 5.000 Acak perkategori antara 720p dengan 1080p terhadap model data training dapat dilihat pada gambar 17.



Gambar. 17. Grafik Perbandingan Rata-rata akurasi model dataset 5.000 Acak terhadap majalah dengan resolusi 720p dan 1080p

E. Hasil Uji Coba Terbaik

Setiap model yang digunakan untuk evaluasi data training menghasilkan nilai akurasi yang berbeda-beda berdasarkan data testing berupa majalah digital. Untuk akumulasi model yang terbaik dari data training sebelumnya adalah dengan

menghitung rata-rata model yang digunakan terhadap majalah-majalah digital yang digunakan. Rata-rata akurasi model dikelompokkan berdasarkan resolusi data input majalah digital resolusi 720p dan majalah digital resolusi 1080p

1. Hasil Uji Coba Data Testing 720p

Hasil uji coba model berdasarkan jenis data training dan kategori dataset yang terbaik untuk perangkat dengan resolusi data input 720p dengan kelompok testing semua majalah terdapat pada tabel VI.

TABEL VI  
REKAP UJI COBA TERBAIK BERDASARKAN RESOLUSI 720P

No	Model Dataset	Majalah	Model	Avg Ac. Majalah	Avg Ac. Model
1	2.500	Majalah 03	Testing 08	69.56%	81.81 %
2	2.500 Acak	Majalah 04	Testing 13	77.17%	80.79 %
3	5.000	Majalah 03	Testing 07	74.88%	81.68 %
4	5.000 Acak	Majalah 03	Testing 03	77.02%	82.93 %

Rekap ujicoba terbaik rata-rata berdasarkan resolusi 720p terhadap semua majalah dan model

2. Hasil Uji Coba Data Testing 1080p

Hasil uji coba model berdasarkan jenis data training dan kategori dataset yang terbaik untuk perangkat dengan resolusi data input 1080p dengan kelompok testing semua majalah terdapat pada tabel VII.

TABEL VII  
REKAP UJI COBA TERBAIK BERDASARKAN RESOLUSI 1080P

No	Model Dataset	Majalah	Model	Avg Ac. Majalah	Avg Ac. Model
1	2.500	Majalah 09	Testing 08	69.13%	83.06 %
2	2.500 Acak	Majalah 04	Testing 13	77.35%	82.99 %
3	5.000	Majalah 03	Testing 07	73.96%	82.63 %
4	5.000 Acak	Majalah 06	Testing 08	77.11%	84.72 %

Rekap ujicoba terbaik rata-rata berdasarkan resolusi 1080p terhadap semua majalah dan model

Hasil Model terbaik adalah model data training dengan Dataset Acak 5.000 perkategori dan dengan parameter Batch Size 300 dan Epoch 100, menghasilkan rata-rata akurasi 84.72%, sedangkan majalah dengan akurasi tertinggi adalah majalah 04 Joy Indonesia terbitan Oktober 2016 dengan akurati rata-rata adalah 77.35%.

V. KESIMPULAN

Adapun Kesimpulan yang dapat diambil berdasarkan perancangan dan analisa sistem, preprocessing data training, preprocessing data testing, uji coba sistem dan evaluasi hasil berdasarkan model transfer learning, dapat disimpulkan hal-hal berikut ini:

1. Perbedaan Resolusi dataset majalah digital yang digunakan, mempengaruhi hasil wajah yang ditemukan menggunakan Haar Cascades Classification, yaitu terjadi peningkatan wajah ditemukan dari resolusi 720p ke 1080p antara 20.62% sampai dengan 83.21% dengan rata-rata peningkatan pada setiap majalah sebesar 39.15%.

2. Peningkatan wajah yang ditemukan dengan metode Haar Cascades Classification dari perbedaan resolusi mampu menemukan ukuran wajah yang kecil, namun tidak berpengaruh besar pada hasil akurasi identifikasi wajah dengan Convolutional Neural Network, terlihat peningkatan akurasi rata-rata dari perbedaan resolusi hanya sebesar 1.54%.
3. Dengan peningkatan jumlah dataset untuk training dan validasi secara acak, mampu menambah hasil akurasi yang ditemukan, terjadi peningkatan akurasi pada dataset dari 2.500 wajah perkategori ke 5.000 wajah perkategori dengan resolusi 720p tertinggi sebesar 2.14% dan 1080p tertinggi sebesar 1.73%. Akurasi tertinggi adalah pada model dengan 5.000 wajah perkategori dengan data training dan validasi secara acak, yaitu sebesar 84.72%.

DAFTAR PUSTAKA

- [1] I. W. S. E. Putra, "Klasifikasi Citra Menggunakan Convolutional Neural Network (Cnn) Pada Caltech 101," J. Tek. ITS, vol. 5, no. 1, pp. 65–69, 2016, [Online]. Available: <http://repository.its.ac.id/48842/>.
- [2] M. Alotaibi and A. Mahmood, "Improved gait recognition based on specialized deep convolutional neural network," Comput. Vis. Image Underst., vol. 164, pp. 103–110, 2017, doi: 10.1016/j.cviu.2017.10.004.
- [3] M. Ghifary, "(Deep) Convolutional Neural Networks – Part 1," 2015. .
- [4] D. Putra, Pengolahan Citra Digital. Yogyakarta: Penerbit Andi, 2010.
- [5] M. T. . Hadi Pranoto, S.Kom, "Pengenalan Wajah : Teknik Mendeteksi Lokasi Wajah dalam Gambar dan Video," 2018. .
- [6] OpenCV, "About OpenCV." .
- [7] M. M. Hanugra Aulia Sidharta, S.T, "Introduction To Open CV," 2017.
- [8] R. Adam, "Apa Itu Google Colab," 2019. <https://structilmy.com/2019/05/mengenal-google-colab> (accessed Jan. 31, 2020).
- [9] M. Syarif, P. Studi, T. Informatika, F. I. Komputer, U. Dian, and N. Semarang, "Deteksi Kedipan Mata Dengan Haar Cascade Classifier Dan Contour Untuk Password Login," Techno.com, vol. 14, no. 4, pp. 242–249, 2015.
- [10] S. K. Pavani, D. Delgado, and A. F. Frangi, "Haar-like features with optimally weighted rectangles for rapid object detection," Pattern Recognit., vol. 43, no. 1, pp. 160–172, 2010, doi: 10.1016/j.patcog.2009.05.011.
- [11] N. Sofia, "Convolutional Neural Network." .
- [12] U. S. Utara, U. S. Utara, and U. S. Utara, "Analisis Metode Backpropagation dengan Fungsi Aktivasi Sigmoid Bipolar dan Fungsi Linear dalam Prediksi Pertumbuhan Penduduk," 2019.
- [13] S. Sena, "Pengenalan Deep Learning Part 7 : Convolutional Neural Network (CNN)," 2017, 2018. <https://medium.com/samuelsena/pengenalan-deep-lear>.
- [14] A. Sharifara, M. S. Mohd Rahim, and Y. Anisi, "A general review of human face detection including a study of neural networks and Haar feature-based cascade classifier in face detection," Proc. - 2014 Int. Symp. Biometrics Secur. Technol. ISBAST 2014, no. November 2016, pp. 73–78, 2015, doi: 10.1109/ISBAST.2014.7013097.
- [15] H. Nguyen, S. J. Maclagan, T. D. Nguyen, and T. Nguyen, "Animal Recognition and Identification with Deep Convolutional Neural Networks for Automated Wildlife Monitoring," no. Figure 1, 2017, doi: 10.1109/DSAA.2017.31.
- [16] N. Srinivas, H. Atwal, D. C. Rose, G. Mahalingam, K. Ricanek, and D. S. Bolme, "Age, Gender, and Fine-Grained Ethnicity Prediction Using Convolutional Neural Networks for the East Asian Face Dataset," Proc. - 12th IEEE Int. Conf. Autom. Face Gesture Recognition, FG 2017 - 1st Int. Work. Adapt. Shot Learn. Gesture Underst. Prod. ASL4GUP 2017, Biometrics Wild, Bwild 2017, Heteroge, pp. 953–960, 2017, doi: 10.1109/FG.2017.118.
- [17] C. N. Networks, "Lecture 9: Understanding and Visualizing Convolutional Neural Networks Fei-Fei," Stanford Convolutional Neural Networks Vis. Recognit., pp. 1–83, 2016.